



Des liens
pour grandir

Des liens pour grandir

27 / Mars / 2021

RAPPORT QUALITÉ DE LA FORMATION

Formation Pratique des signes avec bébé associés à la parole Module 1

9.4 / 10

EVALUATION PRÉ-FORMATION **9.4**

Motivation : **9.4**

SATISFACTION **9.5**

Préparation de la formation **9.8**

Contribution à l'apprentissage et efficacité de la formation **8.1**

Contenu de la formation **9.9**

Déroulement de la formation **10.0**

Note générale de la formation ? **9.8**

EVALUATION PRÉ-FORMATION

Participant: Nom - Prénom - Fonction exercée - Nom de la structure d'accueil

██████████ ██████████	auxiliaire de puériculture La Décapole des chérubins
██████████ ██████████	
██████████ ██████████	animatrice
██████████ ██████████	Educatrice de jeunes enfants et directrice. Micro-crèche Les Chérubins de HAGUENAU.
██████████ ██████████	
██████████ ██████████	Auxiliaire de puériculture - Micro-crèche Les Chérubins de Barr
██████████ ██████████	- Directrice La Décapole des Chérubins - Haguenau
██████████ ██████████	auxiliaire petite enfance, micro-crèche les Chérubins de haguenau
██████████ ██████████	Auxiliaire de puériculture Les Chérubins de Haguenau
██████████ ██████████	Auxiliaire Petite Enfance- Continuité de direction - Les chérubins de Barr

Mon Niveau de LSF / Pratique des signes avec bébé associés à la parole

Je suis débutant ██████████ 7

J'ai déjà pratiqué ██████████ 4

Si vous avez déjà pratiqué, précisez votre niveau acquis et avec quel organisme de formation

Non

Niveau débutante, j'avais effectué une formation avec vous au siège en septembre 2019. J'avais la volonté que l'ensemble de l'équipe soit formée ce qui sera chose faite d'ici le 27 mars et j'en suis ravie.

Initiation lors de ma formation d'auxiliaire de puériculture avec Céline Martin de CMCG Formation.

L'équipe avec laquelle je travaillais avait été formée avant mon arrivée. J'ai donc été formée par mes collègues

/

Pour vous qu'est-ce que la pratique des signes pour bébé associés à la parole? Dans quelles situations pensez-vous pouvoir l'appliquer?

Cela permet de mieux communiquer avec les enfants, d'éviter la frustration. On peut l'utiliser le plus souvent possible pour faire une demande à l'enfant ou inversement.

Un moyen de communication très riche et concluant qui permet de communiquer avec de jeunes enfants dans un sentiment de sérénité et qui contribue au sentiment de sécurité affective de l'enfant dans le sens où l'enfant se sent acteur de la communication. Même sans avoir acquis la parole, grâce aux signes l'enfant peut communiquer, se faire comprendre et cela limite les colères et les frustrations chez le tout petit.

Associer un geste à un mot. Faciliter le dialogue et la communication avec l'enfant qui ne sait pas encore parler

La communication gestuelle permet une meilleure compréhension entre l'enfant et l'adulte, elle appuie visuellement le propos de l'adulte et permet aux enfants n'ayant pas encore acquis la parole de se faire facilement comprendre.

Les signes pour bébés viennent en complément de la parole mais ne la remplace pas . C'est un usage quotidien pour les signes les plus fréquents. Certains enfants adhèrent et signent tôt (j'ai vu un bébé signer à 8 mois) et d'autres ne signeront peut-être jamais.

C'est une méthode ludique qui permet un échange avec bébé / adulte afin de réduire la frustration. En associant les gestes aux mots, il s'initie progressivement au langage oral Je pense l'appliquer durant une interaction avec un enfant si cela semble nécessaire.

La pratique des signes pour bébé associés à la parole est le fait d'utiliser des gestes ou « signes », inspirés de la langue des signes française, pour appuyer certains mots du quotidien de l'enfant comme « dormir », « boire », « manger » en plus de la parole de l'adulte. Je pense que l'on peut l'appliquer dans toutes les situations du quotidien.

Accompagner les enfants dans la découverte de la parole afin qu'ils puissent se faire comprendre plus facilement.

La pratique des signes associés à la parole est-elle déjà présente au sein de votre structure?

Oui  5

Non  9

La pratique des signes associés à la parole a-t-elle été présente antérieurement au sein de votre structure et ne l'est plus actuellement?

Oui  1

Non  8

Si oui, pourriez-vous renseigner les raisons, et les difficultés vécues ayant conduit à stopper la pratique au sein de la structure?



Changement d'équipe



Je suis la seule à être formée pour l'instant donc j'avais appris quelques signes à mes collègues mais cela sera intéressant et très bénéfique qu'elles aient le même contenu de formation et nous pourrons toutes être cohérentes dans cette pratique !



/

Vous débutez ou avez pour projet de pratiquer à nouveau les signes associés à la parole au sein de votre structure. De quoi pensez-vous avoir besoin pour rendre durable cette pratique ?

Notre projet est d'instaurer les signes associés à la parole chez les bébés. Il faut que toute l'équipe fasse les mêmes signes aux enfants, et associer systématiquement la parole avec pour que les enfants s'approprient et comprennent le signe plus rapidement et qu'il le reproduise plus rapidement aussi !

Que toute l'équipe soit sur la même longueur d'onde et formé correctement

Faire des formations régulièrement

Revoir certains signes avec les pictogrammes et essayer d'inclure les signes autant que possible lors des rituels comme le temps du regroupement le matin, inclure les signes dans les chansons etc...

En fonction des "formations" ou acquisition des autres personnes avec qui nous travaillons, nous n'avons pas toujours le même signe associé au même mot. Cette formation permettra à toute l'équipe de "parler" la même langue !

Des "vrais" signes. Nous signons de temps en temps, lors des comptines mais nous ne savons pas si ce sont les vrais signes.

Pratiquer régulièrement au sein de la structure.

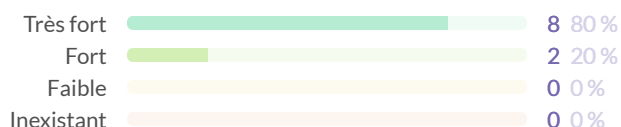
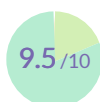
Une bonne connaissance de la pratique des signes pour bébé associés à la parole.

Formation de toute l'équipe nécessaire.

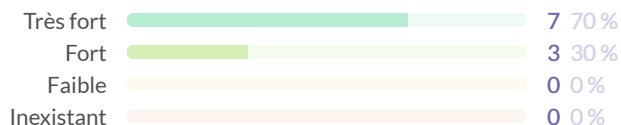
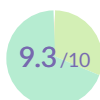
Motivation :

9.4 / 10

Quel est votre degré de motivation concernant cette formation ?



Quel impact doit avoir cette formation sur votre travail ?



Quelles sont vos motivations/ attentes pour cette formation ? (Problèmes, dysfonctionnements, nouveau projet nécessitant de nouvelles compétences...)

Connaître davantage de signes pour les faire correctement et savoir à quel moment les appliquer.

J'ai hâte de revoir certains signes et de faire cette formation avec mon équipe, afin d'impulser une belle dynamique concernant les signes! Que cela devienne une habitude, quelque chose qui fait parti du quotidien à la micro-crèche.

Nouveau projet: mieux comprendre ,écouter s'épanouir avec les enfants

De développer la communication gestuelle au sein de la crèche de façon pérenne et de pouvoir impliquer les parents dans ce mouvement.

J'ai hâte de participer à cette formation pour pouvoir me former et l'appliquer en équipe. Je pense que c'est facile à mettre en place si c'est une volonté d'équipe

Pouvoir communiquer autrement avec les plus jeunes, l'aider à s'exprimer pour satisfaire ces besoins.

- Maîtriser les signes appris lors de la formation - Savoir transmettre ces signes aux enfants - Utiliser les signes, accompagnés de la parole, dans le quotidien de ma profession - Comprendre l'intérêt de l'utilisation de cet outil de communication - Communiquer et expliquer le concept aux familles, leur transmettre les signes

Autres remarques ?

[REDACTED]

Peut-être des idées concrètes de comptines signées ? Comme la famille tortue ou d'autres comptines avec des animaux :)

[REDACTED]

/

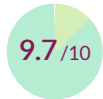
EVALUATION DE SATISFACTION

Préparation de la formation

Le programme et les objectifs de la formation ont-ils été clairement annoncés ?

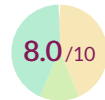


Avez-vous eu une discussion avec votre hiérarchie concernant cette formation ?

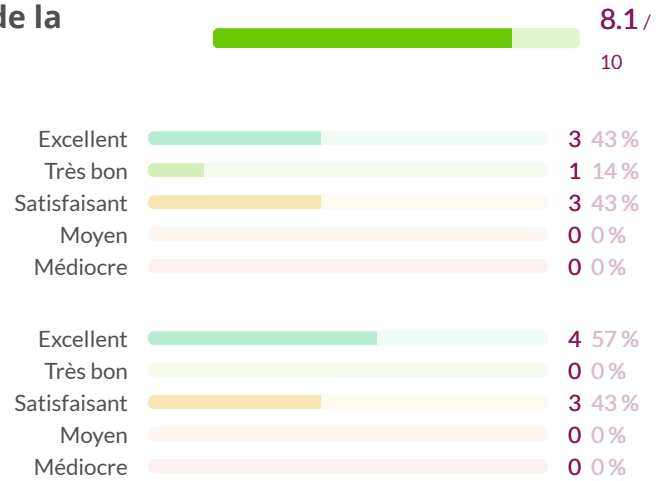
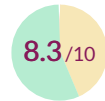


Contribution à l'apprentissage et efficacité de la formation

Niveau de compétences/connaissances en fin de formation



Apport de la formation pour vous en termes de compétences/connaissances




Contenu de la formation

9.9 / 10


Les objectifs d'apprentissage étaient-ils clairs?

10.0/10




Le programme était adapté à vos besoins ?

9.7/10




Le Livret "Guide de la Langue des signes pour bébé associée à la parole est il clair et utile ,pour vous, pour les parents?

9.7/10




La fiche "Comptine" est-elle utile et appréciée

10.0/10




La manipulation des outils/fiches/livres lexiques/affiches était elle appréciable et utile?

10.0/10




La formation était organisée de manière à faire participer pleinement tous les stagiaires?

10.0/10



Le contenu de la formation était structuré et bien préparé?


10.0/10




Déroulement de la formation

10.0 / 10


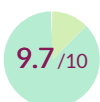
Les exercices et activités étaient-ils pertinents ?




La formatrice a adapté la formation aux stagiaires ?




Le groupe était composé de manière adaptée ?




Les présentations étaient claires et structurées ?




La formatrice a su motiver les stagiaires ?




La formatrice a utilisé efficacement le temps dont elle disposait ?



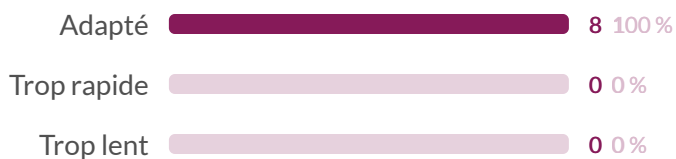
La formatrice était à l'écoute des stagiaires et disponible ?



La formatrice était une enseignante efficace ?



Le rythme de la formation était il ?



Citez les deux actions relatives à la mise en pratique des signes avec bébé associés à la parole que vous allez mettre en œuvre à votre retour en structure

Nous allons faire un temps de réunion d'équipe pour se mettre d'accord sur les signes que nous allons commencer à utiliser. Faire un mot pour les parents, pour leurs présenter le contexte et pour que ce soit dans une continuité

calmer les frustrations chez les tous petits. De pouvoir associer un geste de la langue des signes à un mot.

Affiche dans la salle et transmission aux collègues/parents

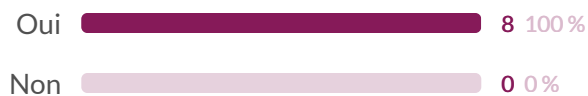
Un affichage pour communiquer certains signes aux parents. Organiser une réunion d'équipe sur le sujet.

Installation de pictogrammes. Mise en place des signes appris durant la formation en collaboration avec mes collègues puis en faisant participer les familles.

Choisir les signes en accord avec toute l'équipe Parler de ce projet avec les parents

Affichage des signes Mise en place des signes

Recommanderiez vous cette formation ?



Quels sont les points forts de cette formation ?

Formatrice au top ! Manon est passionnée par ce qu'elle fait et elle le transmet de manière très agréable et ludique. Nous sommes convaincue de la pertinence de l'utilisation de la communication gestuelle en structure;

L'atelier présenté par une professionnelle est Les pictogrammes

Le plaisir de partager et de nous faire apprendre de la part de la formatrice

Les jeux, les livres les comptines, qui nous plongent dans le vif du sujet et nous font pratiquer tout de suite.

L'acquisition des signes leurs définitions et pouvoir les exploiter correctement avec le jeune enfant

Connaître plusieurs signes pour pouvoir choisir les signes en fonction des besoins des enfants.
Formation ludique qui permet de s'approprier plus facilement les signes

Quels sont les points faibles de cette formation ?


Peut-être un peu court. Le contenu était très riche. Nous avons eu beaucoup d'information pour 1 journée.


Aucun


Aucun

/

Parmi ces formations, laquelle souhaiteriez-vous suivre pour enrichir votre pratique professionnelle (plusieurs choix possible) :

La pratique des signes avec bébé associés à la parole Module 2  6

La communication bienveillante auprès du tout petit en EAJE, à l'heure des neurosciences.  4


La pratique du Toucher nourrissant - Massage bébé en EAJE.  3

Note générale de la formation ?

 4.875 /5



Autres remarques


Cette journée a été très enrichissante. Nous programons une réunion pour parfaire les détails en équipe et nous avons hâte de mettre cette formation en pratique. Merci beaucoup à Manon pour sa bienveillance, sa disponibilité et pour la partage de ses connaissances :)